



下消組監第1号
令和6年8月8日

下田地区消防組合
管理者 下田市長 松木正一郎 様

下田地区消防組合
監査委員 鈴木 邦明
監査委員 小林 克己



令和5年度下田地区消防組合会計
歳入歳出決算審査意見の提出について

地方自治法第292条の規定において準用する同法第233条第2項の規定に基づき審査に付された令和5年度下田地区消防組合会計歳入歳出決算及び附属書類を審査した結果について、下記のとおり報告します。

記

1 審査の対象

令和5年度下田地区消防組合会計歳入歳出決算

2 審査の期間

令和6年6月11日から令和6年6月26日まで

3 審査の方法

下田地区消防組合会計歳入歳出決算書及び附属書類と関係諸帳簿を照合して計数を確認し、関係職員から説明を聴取し、予算の執行状況について審査した。

4 審査の結果並びに意見

令和5年度決算書及び附属書類はともに関係法令に準拠して作成されており、計数は正確であることを認めた。

決算の概要及び意見は後述のとおり。

(注)

1 文中の率については、原則として小数点以下第2位を「四捨五入」とし、構成比率においては合計が100となるよう一部調整してある。また、収入率及び執行率は例外的に99.95%以上100.00%未満の場合は99.9%、100.00%を超え100.05%未満の場合は100.1%としてある。なお、△印については「マイナス」の表示である。

2 各表中の率で「0.0」と表示しているものは当該数値があるが、表示単位未満のものである。

審査結果並びに意見

1 決算の概要

(1) 決算の規模

歳入決算額13億2,362万7,188円に対し歳出決算額は12億8,670万1,228円で、差引残高3,692万5,960円となっている。

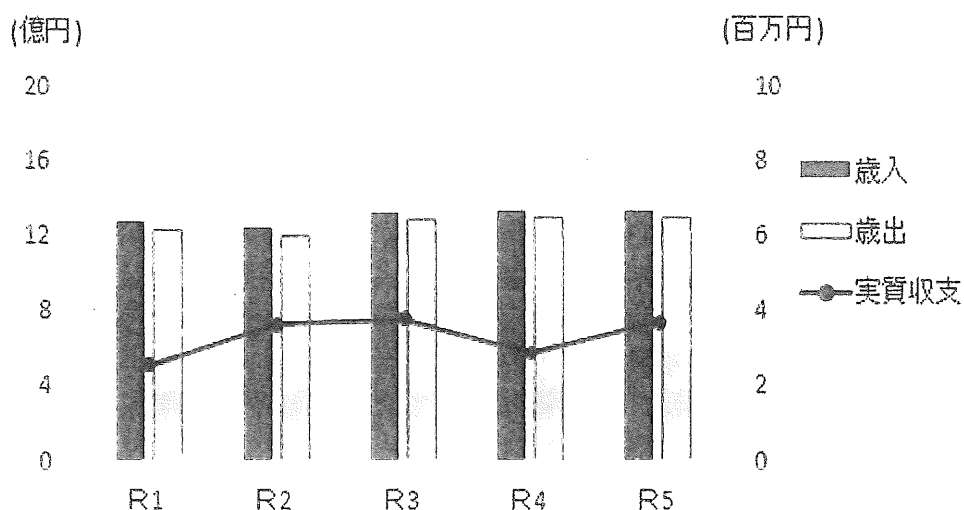
(2) 実質収支

(単位：千円、%)

区分	年度	令和5年度	令和4年度	対前年度比率
歳入総額	(A)	1,323,627	1,323,282	100.0
歳出総額	(B)	1,286,701	1,294,694	99.4
歳入歳出差引額 (A)-(B)	(C)	36,926	28,588	129.2
翌年度へ繰り越すべき財源	(D)	0	0	-
実質収支額 (C)-(D)	(E)	36,926	28,588	129.2
単年度収支額 (E)-前年度(E)		8,338	▲ 9,048	-

翌年度に繰り越すべき財源はないことから、令和5年度実質収支額は、3,692万5,960円の黒字となった。

直近5か年の実質収支の推移



*左軸は歳入総額及び歳出総額、右軸は実質収支額。

(3) 歳入

(単位：円、%)

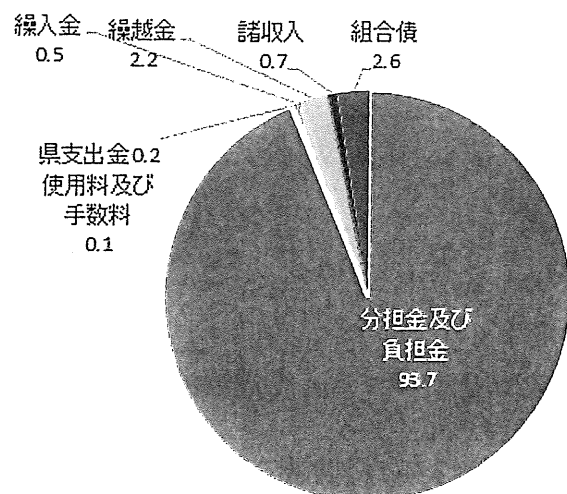
区 分	予算現額	調定額	収入済額	不納 欠損額	収入 未済額	収入率		
						対予算	対調定	
令和5年度(A)	1,321,202,000	1,323,627,188	1,323,627,188	0	0	100.2	100.0	
令和4年度(B)	1,319,617,000	1,323,282,253	1,323,282,253	0	0	100.3	100.0	
令和3年度	1,309,840,000	1,312,632,418	1,312,632,418	0	0	100.2	100.0	
令和2年度	1,234,870,000	1,236,343,155	1,234,577,155	0	1,766,000	99.9	99.9	
令和元年度	1,263,976,000	1,264,729,046	1,264,729,046	0	0	100.1	100.0	
対前 年度	比較増減(C) (A)-(B)	1,585,000	344,935	344,935	0	0	△ 0.1	0
	増減率 (C)/(B)	0.1	0.0	0.0	-	-		

款別予算執行状況

(単位：円、%)

科 目	予算現額	調定額	収入済額	構成比	不納 欠損額	収入 未済額	収入率	
							対予算	対調定
分担金及び 負担金	1,240,073,000	1,240,073,000	1,240,073,000	93.7	0	0	100.0	100.0
使用料及び 手数料	400,000	483,300	483,300	0.1	0	0	120.8	100.0
国庫支出金	1,000	0	0	0.0	0	0	0.0	—
県支出金	1,511,000	3,141,000	3,141,000	0.2	0	0	207.9	100.0
財産収入	2,000	0	0	0.0	0	0	0.0	—
寄附金	1,000	0	0	0.0	0	0	0.0	—
繰入金	6,500,000	6,464,000	6,464,000	0.5	0	0	99.4	100.0
繰越金	28,588,000	28,588,036	28,588,036	2.2	0	0	100.1	100.0
諸収入	9,326,000	10,077,852	10,077,852	0.7	0	0	108.1	100.0
組合債	34,800,000	34,800,000	34,800,000	2.6	0	0	100.0	100.0
歳入合計	1,321,202,000	1,323,627,188	1,323,627,188	100.0	0	0	100.2	100.0

収入済額構成率 (%)



収入済額は、前年度に比べ 34 万 4,935 円の増となった。対前年度比の主な増減は、組合債 3,600 万円の減、市町村負担金 5,760 万 8,000 円の増、繰越金 904 万 7,892 円の減等である。

(4) 歳出

(単位：円、%)

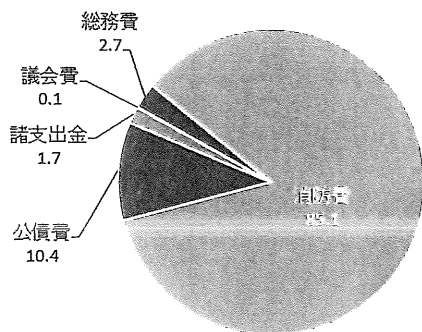
区 分	予 算 現 額	支 出 済 額	翌年度繰越額	不 用 額	執行率	
令和 5 年度 (A)	1,321,202,000	1,286,701,228	0	34,500,772	97.4	
令和 4 年度 (B)	1,319,617,000	1,294,694,217	0	24,922,783	98.1	
令和 3 年度	1,309,840,000	1,274,996,490	0	34,843,510	97.3	
令和 2 年度	1,234,870,000	1,187,321,570	3,533,000	44,015,430	96.1	
令和元年度	1,263,976,000	1,228,366,696	0	35,609,304	97.2	
対前年度	比較増減 (C) (A)-(B)	1,585,000	△ 7,992,989	0	9,577,989	△ 0.7
	増減率 (C) / (B)	0.1	△ 0.6	-	38.4	

款別予算執行状況

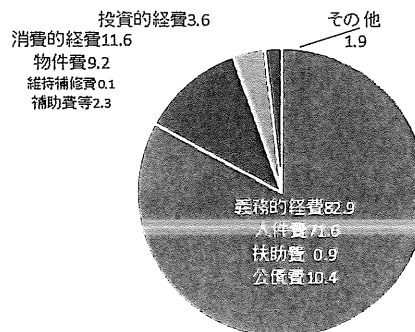
(単位：円、%)

科 目	予 算 現 額	支 出 済 額	構成比	翌年度繰越額	不 用 額	執行率
議 会 費	388,000	326,075	0.1	0	61,925	84.0
総 務 費	35,821,000	35,026,150	2.7	0	794,850	97.8
消 防 費	1,124,866,000	1,095,044,873	85.1	0	29,821,127	97.3
公 債 費	133,717,000	133,716,094	10.4	0	906	99.9
諸 支 出 金	22,589,000	22,588,036	1.7	0	964	99.9
予 備 費	3,821,000	0	0	0	3,821,000	0
歳 出 合 計	1,321,202,000	1,286,701,228	100.0	0	34,500,772	97.4

支出済額構成率 (%)



性質別歳出構成率 (%)



支出済額は、前年度に比べ0.6%減となった。主な増減は、消防費738万3,943円の減、公債費584万4,218円の増等である。

不用額は 3,450 万 772 円で、主なものは消防費 2,982 万 1,127 円となっている。